
	<h1>ATANOR SCA</h1> <p>ALBARELLOS 4914 MUNRO, BS. AS.</p>	
FICHA DE INTERVENCION INVICTUS		

1. NATURALEZA DEL PELIGRO

- a) Numero de ONU: **2902**
 b) Numero de riesgo: **60**
 c) Clase y División: 6.1
 d) Grupo de embalaje: III

Numero de CAS: 77182-82-2

- e) Estado físico, color, olor: Líquido, color amarillo, con olor característico.

TELEFONO DE EMERGENCIA(24 hs)
0800 EMERGENCIA ATANOR

0-800-444-6543



Fca. Rio Tercero. Tel: 03571-421556
 Fca. San Nicolás. Tel: 0336-4423873
 Fca. Pilar. Tel: 0230-449683

Evitar el contacto con calor, fuentes de ignición y sustancias incompatibles.

2. DISPOSICIONES APLICABLES EN CASO DE CONTACTO

- a) Primeros Auxilios
 En caso de intoxicación llamar al médico. Trasladar al paciente a un lugar ventilado.
 Exposición inhalatoria. Alejar al paciente del lugar de exposición y brindarle asistencia posterior por médico. Si la respiración es dificultosa, dar oxígeno.
 Exposición cutánea: Quitar inmediatamente toda la ropa y calzado contaminado. Lavar con abundante agua y jabón las zonas del cuerpo que hubieran tomado contacto con el producto.
 Contacto con los ojos: Lavar con abundante agua o solución fisiológica durante por lo menos 15 minutos, manteniendo los párpados abiertos. Si la persona posee lentes de contacto, quitarlas de ser posible. Posterior control oftalmológico.
 Ingestión: Dar atención médica de inmediato. No inducir el vómito. Enjuagar la boca con abundante agua limpia. No administrar nada por vía oral a una persona inconsciente
 Síntomas de intoxicación aguda: Los síntomas incluyen malestar gastrointestinal, irritación de la boca, náuseas, vómitos y diarrea. En caso de ingestión de grandes cantidades de producto, puede resultar en hipotensión y edema pulmonar.
- b) Elementos de protección Personal para el chofer y para el personal de respuesta a la emergencia: Protección respiratoria faciales a prueba de salpicaduras, guantes PVC, botas de goma y ropa protectora para evitar el contacto con la piel.

En todos los casos acudir inmediatamente al médico, con la Ficha de Seguridad.

	<h1>ATANOR SCA</h1> <p>ALBARELLOS 4914 MUNRO, BS. AS.</p>	
<p>FICHA DE INTERVENCION</p> <p>INVICTUS</p>		

3. MEDIDAS EN CASO DE INCENDIO

- a) Medios de extinción: Utilizar agentes químicos secos, anhídrido carbónico y lluvia de agua
- b) Medidas de protección específicas en caso de incendio: Retirar al personal afectado a un área segura. Utilizar aparatos de respiración autónoma y equipo completo de protección. Combatir el fuego desde ubicaciones protegidas y a la máxima distancia posible. Evitar llama abierta. No poner en contacto con superficies calientes. Controlar el escurrimiento en caso de utilizar agua, endichando con arena para prevenir que penetre en alcantarillas o cursos de agua. Evitar respirar gases de combustión.

4. MEDIDAS ANTE ROTURAS, DETERIODO O FUGAS

Información dirigida al personal de respuesta a emergencia

- a) Precauciones personales y ambientales: Aislar y ventilar el área. Mantenerse en dirección contraria al viento. Apagar cualquier fuente de ignición y cortar la salida de gases, usar agua para enfriar y dispersar los vapores. Aislar las aguas residuales
- b) Métodos y materiales para la contención: Aislar y señalizar el área de derrame. Barrer o palear. Limpiar el área con detergente biodegradable y agua, retirar el material contaminado con absorbentes y depositar en contenedores etiquetados para su posterior eliminación en lugares definidos por las autoridades locales.
- c) Medidas de trasbordo o transvase del material: Utilizar equipamiento neumático para transvase, evitar el uso de equipos energizados y mantener los recipientes alejados de cursos de agua.

5. RECOMENDACIONES MINIMAS PARA EL CHOFER

Sr. Transportistas, siempre que sea posible, siga las siguientes instrucciones al momento de una emergencia

- a) Avise inmediatamente a ATANOR (mediante el número de emergencias 0-800-444-6543), al Transporte, a los bomberos y a la policía. Deberá indicar que ocurrió, que producto transporta, si hay fugas, el lugar preciso y a qué número de teléfono puede ser llamado.
- b) Cualquier cambio de situación debe ser informada, tan pronto sea posible.
- c) Utilice el equipamiento de protección indicado
- d) Señalice el lugar del accidente, apartando curiosos
- e) Elimine o mantenga apartadas todas las fuentes de ignición
- f) Entregue las fichas de intervención a los socorristas, a su llegada.